

# Itinéraires pédagogiques

Enseignement primaire et secondaire

*Cap sur Liège, tout pour vous surprendre !*



Chers enseignants, nous vous invitons tout d'abord à prendre 5 minutes pour lire ces quelques points importants

Nous sommes ravis de vous présenter notre programme de visites scolaires qui enrichissent l'apprentissage en classe. ces visites sont toujours une magnifique opportunité pour les élèves de confronter les connaissances acquises en classe à la réalité vécue sur le terrain.


L'objectif pédagogique principal pour les élèves est de leur permettre de découvrir et de comprendre le patrimoine historique, culturel, naturel, artistique et architectural de la ville, tout en développant leur esprit critique et leur curiosité à travers des observations directes et des interactions avec leur environnement urbain.

Grâce à

Un support pédagogique

Des parcours ludiques

Un programme adapté à l'âge de vos élèves



## Les différents objectifs en fonction des visites

*Vous retrouverez ces numéros en regard de chaque visite*

- 1 Connaissance de soi, des autres et de l'environnement**  
Apprendre à s'exprimer devant les autres, à exprimer ses besoins, à coopérer et à négocier.
- 2 Observation et apprentissage**  
Se référer aux traces du passé pour mieux comprendre le présent.
- 3 Questionnement**  
Se poser des questions, développer sa curiosité.
- 4 Esprit critique**  
Partager, débattre, alimenter ses opinions. Trouver et analyser des sources.
- 5 Analyse du patrimoine**  
Comprendre l'évolution d'une ville en considérant son patrimoine et l'importance de sa conservation.
- 6 Analyse d'œuvres d'art**  
S'intéresser à l'artiste, contextualiser son œuvre. Identifier les techniques artistiques et le vocabulaire spécifique.

- 7 Exercer son imagination, sa créativité :**  
réaliser une œuvre figurative et abstraite,

### Quel est le rôle des dossiers pédagogiques ?

Lors de la réservation, nous vous fournissons un dossier pédagogique relatif au parcours choisi. Ce support est conçu comme un complément à la visite et permet de la contextualiser.

*Avant la visite :* pour préparer vos élèves aux thèmes qui seront abordés et les inciter à être attentifs aux points d'intérêts qui vous semblent particulièrement importants dans le cadre de votre cours.

*Après la visite :* pour continuer à travailler le sujet en classe et mettre en commun les connaissances apprises.

*Afin de faire évoluer ces supports, n'hésitez pas à nous donner vos impressions, vos critiques et pourquoi pas vos suggestions !*

## Comment aborder notre brochure ?

Les principales informations sont reprises dans les tableaux aux pages 8 à 25. Elles vous orienteront :

- Vers le niveau d'enseignement : primaire, secondaire ou les deux.
- La tranche d'âge correspondant à chaque parcours.
- La catégorie dans laquelle s'inscrit la visite : Histoire et folklore, Art, Moyen Âge, Nature ou Contemporain.
- Le quartier parcouru par la balade : Centre historique, Outremeuse, Guillemins.
- Les détails pratiques : les lieux de départ et de fin des visites, la durée et les prix.
- Le descriptif de chaque thème s'adresse directement à vos petits et grands élèves. Si la décision finale du choix vous revient certainement, ils sont les témoins et les acteurs de cette vie culturelle et artistique qui fait partie de leur apprentissage.



## RÉSERVATION CHECKLIST

Voici les éléments à nous renseigner lors de votre demande de réservation  
+32 4 221 93 03 – reservation@visitezliege.be

- |                                     |                                                                                     |
|-------------------------------------|-------------------------------------------------------------------------------------|
| ■ Date de la visite                 | <i>Autres éléments qui pourraient permettre au guide de personnaliser la visite</i> |
| ■ Heure                             |                                                                                     |
| ■ Visite choisie                    |                                                                                     |
| ■ Nombre d'élèves                   | ■ Option suivie par les élèves                                                      |
| ■ Âge                               | ■ Projet de classe                                                                  |
| ■ Adresse postale de l'école        | ■ Transport pour arriver à Liège                                                    |
| ■ Adresse mail de l'accompagnateur  | ■ Autre                                                                             |
| ■ Numéro de GSM de l'accompagnateur |                                                                                     |



*Lors de votre visite nous vous invitons à respecter les lieux afin de préserver l'environnement et la quiétude des riverains.*





**ENSEIGNEMENT  
PRIMAIRE & SECONDAIRE**

# HISTOIRE & FOLKLORE

ÂGE	VISITE	DESCRIPTIF	DURÉE	QUARTIER
6-10 ANS	VIVRE LIÈGE AVEC SES CINQ SENS	Active tes cinq sens pour explorer le centre de Liège, ils te feront prendre conscience de tout ce qui fait une ville : le bruit mais aussi les petits coins calmes, les bâtiments qui t'entourent et les odeurs. Tu termineras par une petite dégustation.	2 h 85 €	CŒUR HISTORIQUE
Objectifs	1 · 2 · 3 · 4 · 5	<b>Départ et arrivée : place Saint-Lambert devant l'Archéoforum</b> LGL		
6-12 ANS	RACONTE-MOI OUTREMEUSE	Quartier des fêtes folkloriques du 15 août, Outremeuse a conservé une identité particulière avec ses petites ruelles, ses potales et son personnage le plus connu "Tchantchès". Tu apprendras beaucoup sur l'évolution de ce quartier d'ouvriers qui s'est transformé au fil du temps mais qui a gardé son âme.	1 h 30 85 €	OUTREMEUSE
Objectifs	1 · 2 · 3 · 5	<b>Départ : pont des Arches, quai de Gaulle – Arrivée : place de l'Yser</b> A&F		
6-12 ANS	NOSSE BINAMÉ TCHANTCHÈS	Tu connais Tchantchès ? Mais si, tu sais bien, c'est ce personnage du folklore liégeois qui selon la légende serait né entre deux pavés du quartier d'Outremeuse, bizarre non ! Tu veux en savoir plus ? Alors cette visite te plongera dans le folklore et les traditions encore bien vivantes de Liège.	2 h 85 €	CŒUR HISTORIQUE OUTREMEUSE
Objectifs	1 · 2 · 3 · 4 · 5 · 6	<b>Départ : place Saint-Lambert devant le Palais – Arrivée : place de l'Yser</b> ALGA		


ÂGE	VISITE	DESCRIPTIF	DURÉE	QUARTIER
6-18 ANS	L'HISTOIRE DE LIÈGE AU TRAVERS DE NOS PAPILLES	Si tu aimes les gougouilles ("bonnes choses") comme on dit à Liège alors tu vas savourer cette visite ! Tu apprendras l'histoire du quartier Hors-Château qui a conservé de nombreuses traces du passé et tu découvriras aussi l'origine d'aliments typiques de notre région : boûkète, boudin blanc, chocolat, strou d'poye... Quelques petites dégustations te seront même proposées. Tu garderas un souvenir délicieux de Liège.	2 h / 85 € + 1 €/pers.	CŒUR HISTORIQUE
Objectifs	1 · 2 · 3 · 4 · 5	<b>Départ : place Saint-Lambert devant l'Archéoforum</b> <b>Arrivée : quartier Hors-Château</b> LGL   20 pers. par guide		
6-18 ANS	DE PLACE EN PLACE, D'HIER À AUJOURD'HUI	Au fil du temps, Liège s'est transformée. Les nombreux marchands ambulants qui vendaient leurs bêtises djèyes ou leurs côtes peûres ont laissé place à des galeries commerçantes. Les lieux d'échanges et de commerce se sont adaptés aux changements de la société. Revis l'ambiance de la ville aux siècles passés et observe son évolution : le commerce, l'architecture, le mode de vie de ses habitants.	2 h 85 €	CŒUR HISTORIQUE
Objectifs	1 · 2 · 3 · 4 5 · 6	<b>Départ : place Saint-Lambert devant le Palais – Arrivée : place Cathédrale</b> ALGA		
6-18 ANS	LIÈGE, MA VILLE	Apprend l'évolution de la ville entre la place Saint-Lambert et la place Saint-Barthélemy. Découvre les monuments civils et religieux, les traditions et les personnages de son histoire passée et présente.	2 h 85 €	CŒUR HISTORIQUE
Objectifs	1 · 2 · 3 · 4 5 · 6	<b>Départ : place Saint-Lambert devant le Palais</b> <b>Arrivée : office du tourisme quai de la Goffe</b> ALGA		

ÂGE	VISITE	DESCRIPTIF	DURÉE	QUARTIER
9-12 ANS	LIÈGE ET SON FLEUVE	Un fleuve, la Meuse, traverse Liège. D'où vient-il ? Où va-t-il ? Tu n'imagines peut-être pas à quel point il est important pour Liège, son commerce, son industrie, ses métiers mais aussi son histoire et ses traditions. Et toi as-tu un fleuve dans ta ville ?	2 h 85 €	OUTREMEUSE
Objectifs	1 · 2 · 3 · 4 5 · 6	<b>Départ : devant la passerelle Saucy (Grand-Poste) – Arrivée : place Sainte-Barbe</b> ALGA		

10-14 ANS	LIÈGE ENTRE MEUSE ET COTEAUX	Cette visite est une immersion dans le centre historique pour t'apprendre à observer, lire et interpréter les principaux lieux. Tu exploreras le quartier situé entre la Meuse et les coteaux de la citadelle pour constater son évolution mais voir aussi les traces encore bien présentes de son passé.	2 h 85 €	CŒUR HISTORIQUE
Objectifs	1 · 2 · 3 · 4 5 · 6	<b>Départ et arrivée : place Saint-Lambert devant l'Archéoforum</b> LGL		

10-14 ANS	FOSSILES EN VILLE	T'es-tu déjà demandé de quoi sont faites les pierres de nos bâtiments ? Elles abritent des fossiles qui tel un livre d'histoire raconte la vie aux âges géologiques, la faune et la flore du Jurassique ou du Carbonifère mais aussi l'histoire de l'architecture et de ses matériaux. Cette leçon de science en plein air te plaira à coup sûr ! Cette visite s'inscrit dans le cadre du projet Fossiles en ville, fruit de la collaboration entre le laboratoire de géologie EDDy Lab (ULiège), Réjouissiences (ULiège) et Art&Fact.	1 h 30 85 €	CŒUR HISTORIQUE
Objectifs	2 · 3 · 5	<b>Départ et arrivée : Aquarium-Muséum Universitaire de Liège</b> A&F		

ÂGE	VISITE	DESCRIPTIF	DURÉE	QUARTIER
10-18 ANS	HABITER. CIRCULER. COMMERCER DU MOYEN ÂGE À NOS JOURS	Comment nos ancêtres vivaient-ils au Moyen Âge ? Quel était leur type d'habitation et comment était structurée la ville ? Voyageaient-ils, où et pourquoi ? Quels étaient les commerces de cette époque et les métiers qui pour nombre d'entre eux ont probablement disparu ? Ce sont ces fonctions principales qui te seront expliquées en les comparant à d'autres périodes et ce jusqu'à aujourd'hui.	2 h 85 €	CŒUR HISTORIQUE
Objectifs	1 · 2 · 3 · 4 · 5	<b>Départ et arrivée : place Saint-Lambert devant l'Archéoforum</b> LGL		







# NATURE

ÂGE	VISITE	DESSCRIPTIF	DURÉE	QUARTIER
5-14 ANS	COTEAUX HISTORIQUES & BOTANIQUES	Nous te proposons une promenade en pleine nature. Oui, c'est bien à Liège que ça se passe ! Ah bon, où ça demanderas-tu ? Et bien à deux pas du cœur de Liège, il existe un immense espace vert appelé "coteaux". Ici, tout en étant proche du centre-ville, tu seras loin du bruit et qui dit nature dit découverte de différentes variétés d'arbres, de vergers mais aussi de plantes médicinales qui poussent de manière sauvage ou de potagers cultivés à la Ferme de la Vache. <b>Départ et arrivée : place Saint-Lambert devant le palais LGL</b>	2 h 85 €	CŒUR HISTORIQUE
Objectifs	1 · 2 · 3 · 4 · 5			
9-12 ANS	DE LA RUE AU SENTIER LA NATURE EN VILLE	Et si tu prenais un peu de hauteur pour mieux observer la ville ? Mets de bonnes chaussures et en avant pour escalader les coteaux de la citadelle et son site naturel de Favechamps. Tu comprendras mieux comment vivaient et vivent encore les Liégeois dans cet environnement et tu pourras essayer de donner un nom à tous les bâtiments principaux que tu verras de là-haut. <b>Départ et arrivée : place Saint-Lambert devant le palais ALGA</b>	2 h 85 €	CŒUR HISTORIQUE
Objectifs	1 · 2 · 3 · 4 · 5			

# ART

ÂGE	VISITE	DESCRIPTIF	DURÉE	QUARTIER
8-12 ANS	ABSTRAIT OU FIGURATIF	Veux-tu en savoir un peu plus sur l'art ? Quelle est la différence entre art figuratif et art abstrait ? Comment les artistes utilisent-ils la couleur et les formes dans leurs créations ? En parcourant le magnifique parc du Sart-Tilman tu apprendras tout cela en observant les nombreuses sculptures du musée en plein air. <i>Possibilité de prolonger la visite pédagogique avec un atelier créatif.</i> <b>Départ et arrivée : Sart-Tilman – arrêt du bus 48</b> A&F	1 h 30 / 85 €  2 h / 130 € avec l'atelier (matériel compris)	SART-TILMAN

9-12 ANS	STREET ART, QUAND LES MURS GRIS PRENNENT DE LA COULEUR ...	Si tu te balades à Liège, tu verras de plus en plus de dessins colorés sur les murs. Certaines œuvres sont commandées à des artistes pour embellir des bâtiments mais d'autres qu'on peut appeler tags ou graffitis sont normalement interdits. Alors pourquoi des jeunes prennent-ils des risques pour le faire ? Qui sont ces artistes, comment s'y prennent-ils et quels sont leurs buts, c'est ce que tu découvriras dans cette promenade toute en couleurs. <b>Départ : place Saint-Lambert devant le Palais – Arrivée : Outremeuse</b> LGL <i>Variante : parcours uniquement en Outremeuse, exploration de l'art de la rue dans le quartier en renouveau aux alentours du B3</i> <i>Départ : Au coin de la rue des Bonnes Villes et du boulevard de la Constitution</i> <i>Arrivée : Passerelle Saucy - 2h - 85€</i>	1 h 30 85 €	CŒUR HISTORIQUE OUTREMEUSE
----------	------------------------------------------------------------	----------------------------------------------------------------------------------------------------------------------------------------------------------------------------------------------------------------------------------------------------------------------------------------------------------------------------------------------------------------------------------------------------------------------------------------------------------------------------------------------------------------------------------------------------------------------------------------------------------------------------------------------------------------------------------------------------------------------------------------------------------------------------------------------------------------------------------------	----------------	-------------------------------

ÂGE	VISITE	DESCRIPTIF	DURÉE	QUARTIER
9-12 ANS	L'ART DANS LA VILLE	Les œuvres d'art ne se trouvent pas uniquement dans les musées. En marchant dans la ville, découvre-les au détour d'une rue, sur une place, sur un mur, devant un bâtiment... Quelle est leur histoire ? Quels en sont les artistes ? Comment ont-ils été inspirés pour les créer, avec quel matériau ? C'est à toutes ces questions et à encore bien d'autres que ta classe essaiera de répondre grâce aux indices donnés par le guide pendant la visite. <b>Départ : office du tourisme, 13 quai de la Goffe – Arrivée : place des Carmes</b> ALGA	2 h 85 €	CŒUR HISTORIQUE







# CONTEMPORAIN

ÂGE	VISITE	DESRIPTIF	DURÉE	QUARTIER
8-12 ANS	LA GARE DES GUILLEMINS, VISA POUR LE III <sup>e</sup> MILLÉNAIRE	<p>Une gare est un lieu important pour une ville. Celle des Guillemins permet de rejoindre d'autres villes belges mais aussi d'aller à l'étranger. À quels défis technologiques les hommes ont-ils dû penser pour y arriver ? Tu verras qu'au-delà de son aspect architectural, de nombreux points sont à respecter pour faire fonctionner une gare de cette ampleur.</p> <p><b>Départ :</b> devant la gare des Guillemins – <b>Arrivée :</b> gare Liège Saint-Lambert LGL</p> <p><i>Variante : Départ et retour devant la gare des Guillemins</i></p>	2 h 85 €	GUILLEMINS
Objectifs	1 · 2 · 3 · 4 · 5			
10-14 ANS	LA CITOYENNETÉ CEST QUOI ?	<p>C'est dans le quartier d'Outremeuse que tu apprendras ce qu'est la citoyenneté. De nombreux hommes et femmes ont bataillé dur de tous temps pour que les habitants de Liège, mais pas seulement, puissent avoir des droits mais aussi qu'ils respectent leurs devoirs envers les autres et la société. Ce quartier t'emmènera à la découverte de bâtiments, monuments et statues qui t'aideront à comprendre cette notion très importante dans la vie d'un être humain.</p> <p><b>Départ :</b> passerelle Saucy (rive droite) – <b>Arrivée :</b> boulevard Saucy ALGA</p>	2 h 85 €	OUTREMEUSE
Objectifs	1 · 2 · 3 · 4 · 5 · 6			
10-18 ANS	LIÈGE, UNE VILLE QUI BOUGE	<p>Liège, ville millénaire, a dû comme toutes les villes évoluer au fil des siècles pour s'adapter aux changements de société. Le quartier des Guillemins est en pleine mutation depuis quelques années, surtout depuis la construction de la gare actuelle. L'espace s'est ouvert pour créer un lien avec le musée des Beaux-Arts La Boverie. La promenade détaillera les transformations finies ou en cours qui permettront de meilleurs déplacements. Ce quartier t'étonnera par sa diversité.</p> <p><b>Départ :</b> devant la gare des Guillemins – <b>Arrivée :</b> parc de la Boverie A&amp;F</p>	1 h 30 85 €	GUILLEMINS
Objectifs	2 · 3			

# MOYEN ÂGE

ÂGE	VISITE	DESCRIPTIF	DURÉE	QUARTIER
10-16 ANS	LIÈGE, CITÉ MÉDIÉVALE	<p>Cette visite te propose de partir à la découverte du patrimoine et de l'organisation de la ville au Moyen Âge. De la place Saint-Lambert à la halle aux viandes, tu en verras quelques traces et tu pourras aussi en comprendre l'évolution en comparant avec les bâtiments actuels.</p> <p>Départ : place Saint-Lambert devant le palais Arrivée : office du tourisme, quai de la Goffe A&amp;F</p>	1 h 30 85 €	CŒUR HISTORIQUE



## ENSEIGNEMENT SECONDAIRE

# HISTOIRE & FOLKLORE

ÂGE	VISITE	DESCRIPTIF	DURÉE	QUARTIER
12-14 ANS	RALLYE AU FIL DU TEMPS	Cette plongée dans l'histoire du centre historique de Liège t'en fera découvrir toutes les facettes : la place où un célèbre évêque fut assassiné, l'ancien palais des princes-évêques, la place du Marché et son symbole des libertés, la Violette, les musées Curtius et de la Vie wallonne mais aussi une des sept merveilles de Belgique conservée dans l'église Saint-Barthélemy ou encore quelques lieux insolites. À la fin de la visite, tu seras incollable sur le sujet !	2 h 85 €	CŒUR HISTORIQUE
Objectifs	1 · 2 · 3 · 4 5 · 6	<b>Départ : place Saint-Lambert devant le palais – Arrivée : quai de la Batte</b> ALGA		

12-18 ANS	MAIGRET ENQUÊTE SUR SIMENON	Liège a vu naître quelques célébrités. Si je te dis un chapeau, une pipe, des enquêtes, tu penses à ... Maigret bien sûr et surtout à son célèbre créateur Georges Simenon ! Tu en apprendras tout d'abord un peu plus sur l'homme, son enfance et son adolescence à Liège, particulièrement dans le quartier d'Outremeuse. Et puis tu verras que Liège a fait de l'homme l'écrivain qu'il est devenu en l'inspirant pour écrire ses romans.	2 h 85 €	CŒUR HISTORIQUE
Objectifs	1 · 2 · 3 · 4 5 · 6	<i>Un petit conseil : lis "Le pendu de Saint-Pholien" avant la visite, ça t'aidera.</i> <b>Départ : Place Saint-Lambert devant le Palais</b> <b>Arrivée : boulevard de la Constitution</b> ALGA		

ÂGE	VISITE	DESCRIPTIF	DURÉE	QUARTIER
16-18 ANS	LIÈGE, DE LA RENAISSANCE À LA RÉVOLUTION	Tout n'a pas toujours été simple à Liège et il en a fallu du courage à ses habitants pour faire leur place dans le tumulte de l'histoire. La Renaissance a vu passer de nombreuses révoltes des « petits » contre les « grands » mais aussi bien des changements au sein d'un territoire qui n'était pas encore la Belgique actuelle. Ces quelques siècles te seront racontés par le guide jusqu'à cette fameuse date de 1789 quand la révolution gronda...	2 h 85 €	CŒUR HISTORIQUE
Objectifs	1 · 2 · 3 · 4 5 · 6	<b>Départ : place Saint-Lambert devant le palais – Arrivée : cathédrale Saint-Paul</b> ALGA		







# ART

ÂGE	VISITE	DESCRIPTIF	DURÉE	QUARTIER
12-18 ANS	STREET ART ET ART PUBLIC	<p>Quand tu traverseras une ville, regarde bien autour de toi, tu verras que l'art y est de plus en plus présent. Liège est une ville culturelle et artistique qui propose de l'art par petites touches. Sa palette va du simple graffiti à la fresque, de la trace « rebelle » à la commande. Que ce soit de l'art public, de la sculpture ou de la peinture, ces œuvres façonnent le paysage urbain.</p> <p><b>Départ : Vinëve d'Île, devant la fontaine – Arrivée : place Cathédrale A&amp;F</b></p>	1 h 30 85 €	CŒUR HISTORIQUE
Objectifs	1 · 3 · 4 · 5			
12-18 ANS	STREET ART : DE LA TRANSGRESSION À LA RECONNAISSANCE	<p>Cette balade va t'initier à un art urbain qui a fait son apparition chez nous vers la fin des années 80. En toute illégalité, des jeunes, des artistes s'expriment sur les murs de la ville. Petit à petit cette démarche va faire son chemin et s'intégrer dans le paysage. Le street art, va doucement passer d'une forme de rébellion à une expression artistique socialement reconnue.</p> <p><b>Départ : place Saint-Lambert devant le palais Arrivée : Outremeuse LGL</b></p>	2 h 85 €	CŒUR HISTORIQUE OUTREMEUSE
Objectifs	1 · 2 · 3 · 4 5 · 6	<p><i>Variante : parcours uniquement en Outremeuse, exploration de l'art de la rue dans le quartier en renouveau aux alentours du B3.</i></p> <p><i>Départ : Au coin de la rue des Bonnes Villes et du boulevard de la Constitution. Arrivée : Passerelle Saucy - 2h - 85€</i></p>		


# MOYEN ÂGE

ÂGE	VISITE	DESCRIPTIF	DURÉE	QUARTIER
15-18 ANS	LIÈGE. MIROIR DU MOYEN ÂGE	Le Moyen âge, période située entre le v <sup>e</sup> et le xv <sup>e</sup> siècle te paraît certainement lointain mais ce parcours situé dans le centre historique te permettra de t'y plonger un peu et d'apprendre que les hommes et les femmes de cette longue période ont certainement beaucoup souffert, ont dû se protéger contre de nombreuses invasions mais ont aussi beaucoup construit, travaillé et fait évoluer l'instruction, préparant ainsi les siècles qui ont suivi.	2 h 85 €	CŒUR HISTORIQUE
Objectifs	1 · 2 · 3 · 4 5 · 6	<b>Départ :</b> place Saint-Lambert devant le palais <b>Arrivée :</b> collégiale Saint-Martin ALGA		



# CONTEMPORAIN

ÂGE	VISITE	DESCRIPTIF	DURÉE	QUARTIER
15-18 ANS	LA GARE DES GUILLEMINS DE CALATRAVA ET SON QUARTIER	La gare des Guillemins conçue par l'architecte espagnol Santiago Calatrava est celle que tu connais mais sais-tu que c'est déjà la 4 <sup>e</sup> gare sur ce site ? La toute première a vu la naissance du chemin de fer et celle-ci voit partir des trains qui parcourent l'Europe à toute vitesse. Que de chemin parcouru entre les deux. L'histoire de toutes ces gares te sera proposée ainsi qu'une visite des différents niveaux de l'actuelle construction. La visite se terminera en sillonnant le quartier proche en pleine mutation.	2 h / 85 € Gare et quartier	GUILLEMINS
Objectifs	1 · 2 · 3 · 4 5 · 6	<b>Départ :</b> devant la gare des Guillemins <b>Arrivée :</b> passerelle la Belle Liégeoise ALGA		







# LE DERNIER GRIFFON D'OR

SEREZ-VOUS DIGNES DU MYSTÉRIEUX TESTAMENT ?

**En 1425, Jean III de Bavière, homme de pouvoir brutal, sans grands scrupules et autoritaire arrive en fin de vie.**

**Cet homme peu recommandable aurait été empoisonné après plusieurs épisodes de violences, de représailles et d'exactions en tout genre. Il a juste eu le temps de faire cacher une petite partie de sa fortune avant de passer de vie à trépas.**

Très bien caché, ce trésor avait disparu jusqu'à ce qu'un archéologue assez perspicace retrouve sa trace il y a presque 100 ans : Philémon Siclone.

Ce personnage peu commun mènera les joueurs dans la quête d'une partie du trésor perdu : le dernier griffon d'or, une des pièces de monnaie emblématiques de l'époque de Jean III de Bavière, dissimulé dans une étrange armoire à tiroirs...

Ainsi commence l'histoire de la nouvelle animation proposée par l'office du tourisme.

Grâce à un plan et à un carnet d'informations, le public sera invité à parcourir en petits groupes le centre historique à la recherche de micro-capsules contenant diverses énigmes, discrètement cachées dans les endroits parfois les plus incongrus.

Loin d'être en compétition, les équipes doivent faire preuve d'une certaine solidarité entre elles pour pouvoir accéder à la dernière épreuve à l'office du tourisme. Seul le temps est l'adversaire commun !

Cette enquête, d'une durée d'environ deux heures, permet de découvrir le centre historique de manière ludique, apportant ci et là de nombreuses petites anecdotes et informations touristiques sur le quartier de Féronstrée et de Hors-Château.

*À partir de 15 ans. De 6 à 20 personnes (réparties entre 2 et 5 groupes selon le nombre de participants).  
Sur réservation. Environ 2h - 65 €*



# Notre boutique

à l'office du tourisme

Découvrez l'essence de Liège à travers nos trésors locaux ! Offrez un cadeau gourmand avec nos pékets, bières artisanales, bonbons faits main, et l'incontournable sirop de Liège. Pour un souvenir empreint de tradition, emportez une marionnette de Tchantchès ou de Nanesse, véritables symboles de notre folklore.

Plongez dans l'histoire et la culture liégeoise grâce à notre sélection de livres captivants sur l'architecture, le patrimoine et la cuisine locale. Faites plaisir aux plus jeunes avec nos livrets-jeux, parfaits pour explorer la ville en famille.

Envie d'un souvenir original ? Craquez pour nos mugs, tote bags, badges, magnets et cartes postales, autant de façons de partager un morceau de Liège avec vos proches.

Passez nous voir et repartez avec un souvenir unique de notre belle ville !



## En plus de nos 26 visites guidées

Découvrez avec votre classe les rallyes organisés par l'Office du Tourisme et envisagez de revenir les explorer avec vos familles respectives !



6-15 ans

Le trésor des coteaux de la citadelle · 1 €



8-12 ans

Qui a volé tout le blé ? : enquête policière · 1 €



12-15 ans

Les prophéties de Louise · 1 €



9-12 ans

BD Le trésor de Saint-Lambert, aventure au cœur de la cité ardente · 12 €





## MUSÉES :

- Archéoforum de Liège
- Musée de la Vie wallonne
- Aquarium Museum
- La Boverie
- Trinkhall
- Musée des Transports en commun
- Musée de la Métallurgie et de l'industrie de Liège
- Trésor de la Cathédrale



## ARTS DU SPECTACLE :

- Opéra Royal de Wallonie
- Théâtre de Liège
- Orchestre Philharmonique Royal de Liège



## ÉDIFICES RELIGIEUX :

- Cathédrale Saint-Paul
- Église Saint-Jacques
- Collégiale Saint-Barthélémy

## ••• ATTRACTIONS :

- Serres du Jardin botanique
- Préhistomuseum : à 18 km de l'office du tourisme
- Musée du Val Saint-Lambert : à 12 km de l'office du tourisme
- Fort de Lantin : à 9 km de l'office du tourisme
- Fort d'Eben-Emael : à 25 km de l'office du tourisme



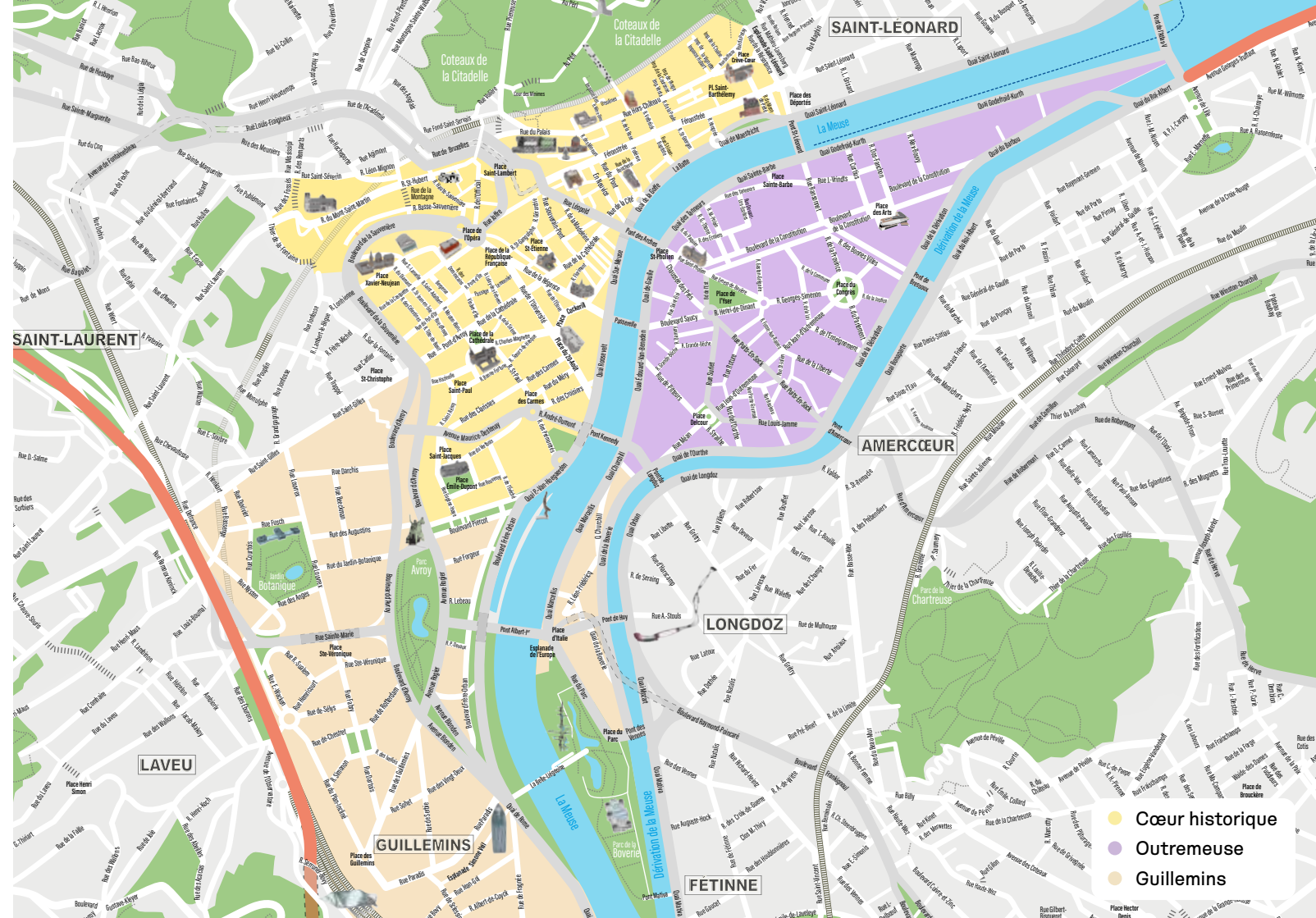
## INFORMATIONS UTILES

Où garer un autocar pour la journée ?

Deux sites dans le quartier d'Outremeuse :

- Quai Van Beneden, devant l'aquarium-museum (3 emplacements)
- Rue Gaston Grégoire (4 emplacements)

En train : gare Liège-Guillemins (gare principale), liaison vers la gare Liège Saint-Lambert pour rejoindre le centre historique.







**Office du tourisme de Liège** – Halle aux viandes  
Quai de la Goffe, 13 – 4000 Liège  
+32 (0)4 221 92 21 – [www.visitezliege.be](http://www.visitezliege.be)

